



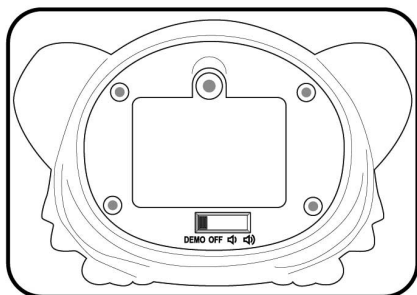
Storidoo

INSTRUKCJA OBSŁUGI

Z twoim nowym przyjacielem STORIDOO możesz stworzyć aż 56 bajek i słuchać ich tak często jak tylko zechcesz. Zabawka może opowiedzieć Ci także dwie gotowe zapisane bajki.

ZABAWA ZE STORIDOO

Zanim zaczniesz się bawić ze STORIDOO przesunąć przełącznik znajdujący się z tyłu jego głowy. W tym celu zdejmij jego włosy, następnie przesunąć włącznik do pozycji . Jeśli chcesz, aby zabawka mówiła głośniej przesunąć przełącznik do pozycji . Możesz zmieniać ustawienie głośności w trakcie zabawy – nie zakłóci to działania zabawki.



Kiedy będziesz gotowy do zabawy załóż włosy na głowę STORIDOO i naciśnij jego nos. Usłyszysz instrukcje według których należy postępować.

- Storidoo może opowiedzieć Ci dwie bajki, które zna – bajkę o wiedźmie oraz bajkę o elfach.
- Jeśli chcesz stworzyć własną bajkę, STORIDOO zaproponuje Ci tematy bajek. Możesz tworzyć bajki o czarodziejach, wróżkach, księżkach, potworach, księżniczkach, piratach, a nawet duchach. Podczas tworzenia bajki STORIDOO będzie proponować różne możliwości kontynuacji bajki i od Ciebie zależeć będzie jak potoczą się losy bohaterów. Zatem kiedy STORIDOO zada Ci pytanie co chcesz zrobić, naciśnij niebieskie ucho, aby posłuchać bajki bądź pomarańczowe ucho, aby stworzyć bajkę. Jeżeli chcesz stworzyć bajkę STORIDOO podsunie Ci kilka pomysłów na rozpoczęcie bajki. Jeżeli chcesz przejść dalej naciśnij pomarańczowe ucho. Jeżeli chcesz wybrać początek opowiadania naciśnij niebieskie ucho.
- Kiedy skończysz układać własną opowieść STORIDOO może ją dla Ciebie zapamiętać i opowiedzieć Ci ponownie kiedy tylko zechcesz. STORIDOO może zapamiętać aż 20 stworzonych przez Ciebie bajek, a Ty możesz oznaczyć niektóre jako ulubione. Po zapisaniu 20 bajek STORIDOO zaproponuje Ci skasowanie jednej, aby zapisać nową stworzoną przez Ciebie opowieść. Nie martw się – zawsze możesz stworzyć taką samą bajkę ponownie.
- Jeżeli chcesz zakończyć zabawę ze STORIDOO naciśnij jego nosek, aby zabawka wyłączyła się.
- Jeśli tego nie zrobisz STORIDOO wyłączy się automatycznie po kilku minutach.

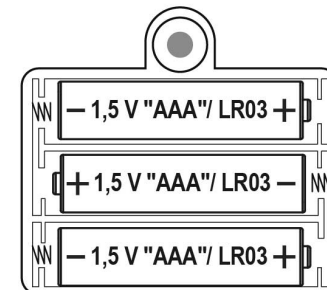
WAŻNE INFORMACJE

- Uwaga – schowaj opakowanie i mocowania przed podaniem zabawki dziecku do zabawy
- Przeczytaj uważnie instrukcję obsługi i zachowaj ją na przyszłość
- Używaj mokrej ściereczki, aby wyczyścić włosy STORIDOO. Nie pierz włosów STORIDOO w pralce.

INSTALACJA BATERII

Ta zabawka używa 3 baterii 1.5V <AAA> (LR03)

Baterie zawarte służą do prezentacji w sklepie i mają krótką żywotność. Aby zapewnić poprawne działanie zalecamy użycie baterii alkalicznych. Nie zaleca się baterii akumulatorów ponieważ nie dostarczają wystarczającej mocy. Używając śrubokręta otwórz pokrywę baterii znajdującą się z tyłu głowy. Włóż baterie zgodnie z biegunowością zaznaczoną w przedziale na baterie. Przykręć pokrywę baterii.



Schemat wymiany baterii

WAŻNE INFORMACJE DOTYCZĄCE BATERII

Używać tylko baterii zgodnych ze specyfikacją powyżej. Nie mieszać nowych oraz zużytych baterii, nie mieszać różnych rodzajów baterii (alkalicznych, standardowych oraz baterii akumulatorów). Wkładaj baterie zgodnie z zaznaczoną biegunowością. Unikaj spowodowania spięcia prądu w przedziale na baterie. Usuń baterie po długim okresie bez użytkowania. Nie doładowuj baterii, które nie są bateriami akumulatorami. Baterie akumulatory powinny zostać usunięte z zabawki przed ładowaniem. Sprawdź baterie regularnie. Zużyte baterie powinny zostać usunięte z zabawki. Baterie wymieniać zawsze pod nadzorem dorosłych. Nie wyrzucaj zużytych baterii do ognia, na ulicę lub do zwykłych śmieci. Zawsze składuj zużyte baterie w specjalnych punktach składowania. W przypadku wystąpienia zniekształcenia głosu zabawki wymień baterie.

ZASADY BEZPIECZEŃSTWA

Zachowaj instrukcję na przyszłość:

- Zastosuj się do następujących zasad aby uniknąć zniszczenia zabawki:
- Przechowuj zabawkę w suchym miejscu
- Unikaj przechowywania na słońcu i w gorącym miejscu
- Nie rozkręcaj zabawki
- Unikaj uderzeń o twardą powierzchnię
- Zachowaj czystość zabawki przecierając ją lekko wilgotną ściereczką
- Wyjmij baterie z zabawki jeśli nie będzie używana przez dłuższy okres



To urządzenie ma oznaczenie „selektywnego sortowania” odnoszące się do utylizacji sprzętu elektrycznego i elektronicznego. Oznacza to, że podlega ono systemowi utylizacji zgodnemu z dyrektywą UE 2002/96/CE i może zostać zutilizowane tak aby zapobiec wpływowi na środowisko. W celu uzyskania większej ilości informacji skontaktuj się z lokalnymi władzami. Produkty elektroniczne, które nie są poddawane specjalnej utylizacji mogą negatywnie wpływać na środowisko i ludzkie zdrowie ponieważ zawierają szkodliwe substancje.



Poziom Ołowiu (Pb) powyżej 0.004%. Usuń zużyte baterie z produktu i zanieś je do punktu utylizacji.



Uwaga! Zabawka nie przeznaczona dla dzieci poniżej 36 miesięcy. Zawiera małe części! Ryzyko udławienia!



Wyprodukowano w Chinach

Wyprodukowano przez:

©2015 Zanzoon
Zanzoon - 83 rue de Villiers
92200 Neuilly-sur-Seine - France
E-mail : zanzoon@zanzoon.net
www.zanzoon.net

dumel[®]
edukacja inspiracja

Importer:
Dumel Marcin Domeracki
11-040 Dobre Miasto
ul. Warszawska 5a/20

Biuro Handlowe
02-220 Warszawa
ul. Łopuszańska 36,
budynek 14

60150

Tel. 22 428 21 90
Fax. 22 843 18 13
biuro@dumel.com.pl
www.dumel-discovery.pl