

iCandy

iCandy



Marko
wyłączny dystrybutor

iCandy

iCandy Peach



iCandy Peach




Available in three colours: Sweet Pea, Black Jack and Tomato. The single stroller is purchased as the chassis and main seat unit and raincover. A full size carrycot is available to provide a lie flat option from birth. This carrycot is suitable for overnight sleeping.

Dostępny w trzech kolorach: słodkiego groszku, czarnym i pomidorowym. Na pojedynczy wózek składa się stelaż, główne siedzisko oraz osłona przeciwdeszczowa. W celu zapewnienia już od urodzenia płaskiej pozycji leżącej dostępna jest pełnowymiarowa gondola. Gondola ta umożliwia sen w nocy.

The Peach has available coordinating accessories, sold separately; a luxury fleece footmuff, a large changing bag, sun parasol, palm sunshade, maxi cosi car seat adaptors and cupholder

Wózek Peach dostępny jest z oddzielnie sprzedawanymi akcesoriami dodatkowymi: luksusowym wełnianym śpiworkiem, dużą torbą, parasolem przeciwsłonecznym, osłoną przeciwsłoneczną, adapterami do fotelika maxi cosi oraz uchwytem na kubeczek.



Dane techniczne wózka

iCandy Peach

Peach	Folded Dimensions Rozmiary po złożeniu			Unfolded Dimensions Rozmiary po rozłożeniu			Weight (Kgs) Waga (kg)
	L (dł.)	W (szer.)	H (wys.)	L (dł.)	W (szer.)	H (wys.)	
Chassis with wheels Podwozie z kółkami	70cm	x 60cm	x 28.5cm	72cm	x 60	x 95 - 105cm	10Kg
Chassis without wheels Podwozie bez kółek	70.6cm	x 51.5cm	x 25.5cm				8.4Kg
Main carrycot Gondola główna	84cm	x 43cm	x 21.5cm	84cm	x 43cm	x 39.4cm	5.2Kg
Main seat unit Główne siedzisko				87cm	x 41cm	x 50cm	4.2Kg

iCandy

iCandy Peach Blossom



iCandy Peach Blossom



Available in three colours; Sweet Pea, Black Jack and Tomato. The Peach Blossom is designed for a parent with toddler and newborn. The Blossom comes with the chassis, main seat unit, lower seat unit, pip convertor, and raincovers. A lower carrycot is available to purchase separately for a lie flat option for a newborn

Dostępny w trzech kolorach: słodkiego groszku, czarnym i pomidorowym. Wózek Peach Blossom zaprojektowano dla rodziców z małym dzieckiem i niemowlęciem. Wózek Blossom składa się ze stelaża, głównego siedziska, dolnego siedziska, konwertera i osłonek przeciwdeszczowych. Dolną gondolę można dokupić oddzielnie w celu zapewnienia noworodkowi płaskiej pozycji leżącej.

Peach Blossom: chassis, main seat, convertor bars, lower seat

Wózek Peach Blossom: stelaż, główne siedzisko, konwertery, dolne siedzisko.

Informacje techniczne o wózku

iCandy Peach Blossom

Peach	Folded Dimensions wymiary po złożeniu			Unfolded Dimensions Wymiary po rozłożeniu			Weight (Kgs) Waga (Kg)
	L (dł.)	W (szer.)	H (wys.)	L (dł.)	W (szer.)	H (wys.)	
Chassis with wheels podwozie z kółkami	70cm	x 60cm	x 28.5cm	72cm	x 60	x 95 - 105cm	10Kg
Chassis without wheels podwozie bez kółek	70.6cm	x 51.5cm	x 25.5cm				8.4Kg
Main carrycot gondola główna	84cm	x 43cm	x 21.5cm	84cm	x 43cm	x 39.4cm	5.2Kg
Lower carrycot gondola dolna	77.5cm	x 40cm	x 18cm	77.5cm	x 40cm	x 37cm	4.4Kg
Main seat unit siedzisko główne				87cm	x 41cm	x 50cm	4.2Kg
Lower seat unit dolne siedzisko				76cm	x 39cm	x 53cm	3.6Kg

iCandy Peach Blossom Twin



Available in three fabulous colours; Sweet Pea, Black Jack and Tomato. The Peach Blossom Twin is designed for a parent with newborn twins. The Blossom Twin comes with the chassis, main seat unit, lower seat unit, pip convertor, upper and lower carrycot and raincovers.

Dostępny w trzech fantastycznych kolorach: słodkiego groszku, czarnym i pomidorowym. Zaprojektowano go dla rodziców bliźniąt. Wózek Blossom Twin składa się ze stelaża, głównego siedziska, dolnego siedziska, konwertera, gondoli górnej i dolnej oraz osłonek przeciwdeszczowych.


Peach Blossom Twin: chassis, main seat, lower seat, convertor bars, lower carrycot, upper carrycot

Peach Blossom Twin: stelaż, główne siedzisko, dolne siedzisko, konwertery, gondola dolna, gondola górna

iCandy

iCandy Peach Blossom Twin





iCandy Peach Blossom Twin

Technical Information

Informacje techniczne o wózku iCandy Peach Blossom Twin

Peach	Folded Dimensions Rozmiary po złożeniu			Unfolded Dimensions Rozmiary po rozłożeniu			Weight (Kgs) Waga (kg)
	L (dł.)	W (szer.)	H (wys.)	L (dł.)	W (szer.)	H (wys.)	
Chassis with wheels Podwozie z kółkami	70cm	x 60cm	x 28.5cm	72cm	x 60	x 95 - 105cm	10Kg
Chassis without wheels Podwozie bez kółek	70.6cm	x 51.5cm	x 25.5cm				8.4Kg
Main carrycot Gondola główna	84cm	x 43cm	x 21.5cm	84cm	x 43cm	x 39.4cm	5.2Kg
Lower carrycot Gondola dolna	77.5cm	x 40cm	x 18cm	77.5cm	x 40cm	x 37cm	4.4Kgs
Main seat unit Siedzisko główne				87cm	x 41cm	x 50cm	4.2Kgs
Lower seat unit Dolne siedzisko				76cm	x 39cm	x 53cm	3.6Kgs

iCandy Peach Blossom Convertor



The Peach Blossom Convertor allows a parent to change their single Peach Stroller into a double stroller as their family grows. The Blossom Convertor includes the lower seat unit, and the pip convertor

Konwerter iCandy Peach Blossom pozwala rodzicom przekształcić pojedynczy wózek iCandy w podwójny w miarę, jak ich rodzina się powiększa. Konwerter Blossom składa się z siedziska dolnego oraz ramy konwertera.

Peach Blossom Convertor: lower seat, convertor bars

Konwerter Peach Blossom: siedzisko dolne, ramy konwertera.

iCandy

iCandy Peach Options

Warianty iCandy Peach



Peach



Peach Blossom Convertor



Peach Blossom




Peach Blossom Twin

iCandy Peach Accessories

The iCandy Peach range comes with coordinating accessories, all purchased separately. The large peach changing bag, luxury fleece footmuff, parasol, cupholder, car seat adaptors, palm UV sunshade

Asortymentowi iCandy Peach towarzyszą akcesoria dodatkowe, wszystkie sprzedawane oddzielnie. Duża torba peach, luksusowy wełniany śpiworek, parasol, uchwyt na kubeczki, adaptery do fotelików, osłona przeciwsłoneczna chroniąca przed promieniami UV



iCandy

iCandy Peach Jogger wózek do biegania



iCandy

iCandy Peach Jogger



Available in three colours; blackberry, glacier, cranberry. The peach jogger comes with air tyres as standard and has the option to convert to solid EVA tyres. A full size carrycot is available to provide a lie flat option from birth. The carrycot is suitable for overnight sleeping.

Dostępny w trzech kolorach: jeżynowym, lodowym, truskawkowym. Wózek peach jogger w standardzie wyposażony jest w pneumatyczne opony z możliwością zamiany na stałe kółka EVA. Dostępna jest pełnowymiarowa gondola w celu zapewnienia płaskiej pozycji leżącej już od urodzenia. Gondola umożliwiająca sen w nocy.

The peach jogger has available coordinating accessories, sold separately; a luxury fleece footmuff, a messenger style changing bag, sun parasol, palm sunshade, maxi cosi car seat adaptors and cupholder

Do wózka iCandy peach jogger dostępne są akcesoria uzupełniające, sprzedawane oddzielnie, takie jak: luksusowy wełniany śpiworek, torba w stylu posłańca, parasol słoneczny, osłona przeciwsłoneczna, adaptory do fotelików maxi cosi i uchwyt na kubki.

iCandy Peach Jogger Technical Information

Informacje techniczne

	folded dimensions l x w x h (cms)	unfolded dimensions l x w x h (cms)	weight (kgs)
chassis with wheels	73 x 60 x 28.5	89 x 60 x 95.5 - 105.5	10.3
chassis without wheels	70 x 51 x 21.8	-	6.7
main carrycot	84 x 43 x 21.5	84 x 43 x 39.5	4.6
main seat unit	-	87 x 41 x 50	3.6

iCandy World Limited Future Releases for Poland

Przyszłość przybywa do
Polski

iCandy

iCandy Peach Special Edition



iCandy

iCandy Peach Special Edition Accessory Pack

Zestaw akcesoriów



Candy Peach Special Edition



iCandy Peach Special Edition



The stunning Peach Special Edition features its own uniquely designed and illustrated cotton rich fabrics. In stylish monotone colours the carrycot and seat unit sit on a striking, highly polished black chassis with coordinating black wheels.

Zachwycająca Edycja Specjalna iCandy Peach dysponuje swoimi własnymi, w unikalny sposób zaprojektowanymi i wzorzystymi tkaninami, bogatymi w bawełnę. Gondola i siedzisko o stylowych jednolitych kolorach umieszczone są na uderzającym, czarnym, polerowanym na wysoki połysk stelażu wraz z pasującymi do niego czarnymi kółkami.

It is available to purchase as a complete package with stroller and carrycot and the accessory pack which consists of stylish changing bag, luxury fleece footmuff and coordinating parasol. The accessory pack is also available for purchase separately.

Można ją nabyć jako pełny zestaw z wózkiem, gondolą i zestawem akcesoriów, który składa się ze stylowej torby, luksusowego wełnianego śpiworka i pasującego do niego parasola. Zestaw akcesoriów można również nabyć oddzielnie.

Peach Special Edition: black chassis, main seat, main carrycot

Peach Special Edition Accessory: footmuff, parasol, clamp, changing bag

Edycja Specjalna Peach: czarny stelaż, główne siedzisko, gondola główna. Akcesoria z Edycji Specjalnej Peach: śpiworek, parasol, zacisk, torba.

iCandy Peach Special Edition Technical Information

Informacje techniczne

Peach (Special Edition) Peach (Edycja Specjalna)

Folded Dimensions wymiary po złożeniu

Unfolded Dimensions wymiary po rozłożeniu

Weight (Kgs) Waga (kg)

	L(dł.)		W (szer.)		H (wys.)	L(dł.)		W (szer.)		H (wys.)	
Chassis with wheels Stelaż z kółkami	70cm	x	60cm	x	28.5cm	72cm	x	60cm	x	95 - 105.5cm	10Kgs 10 kg
Chassis without wheels Stelaż bez kółek	70.6cm	x	51.5cm	x	25.5cm						8.5Kgs 8,5 kg
Main carrycot Gondola główna	84cm	x	43cm	x	21.5cm	84cm	x	43cm	x	39.4cm	5.2Kgs 5,2 kg
Main seat unit Siedzisko główne						87cm	x	41cm	x	50cm	4.2Kgs 4,2 kg

iCandy

iCandy Strawberry



iCandy Strawberry



The Strawberry is the newest addition to the iCandy range. The chassis is lightweight, weighing only 8kgs, and has a memory auto alignment when unfolded and a unique step and stand fold action.

Strawberry to najmłodsze dziecko w rodzinie iCandy. Stelaż jest bardzo lekki, waży jedynie 8 kg, i wyposażony w pamięć położenia po rozłożeniu, oraz w unikalny mechanizm składania step and fold.

The strawberry can be personalised by choosing from four flavour packs; assam, pomegranate, earl grey and elderberry. The seat unit flavour pack comprises of the hood and seat liner, the carrycot flavour pack comprises of the hood and carrycot apron.

Istnieje możliwość personalizacji wózka strawberry poprzez wybieranie pomiędzy czterema zestawami kolorystycznymi: assam, granat, earl gray i bez. Zestaw kolorystyczny do siedziska składa się z daszka i wkładki, zestaw do gondoli – z daszka i fartucha gondoli.

A large lie flat carrycot is available as a lie flat option for newborn, and is suitable for overnight sleeping.

Opcjonalnie dla niemowlęcia dostępna jest duża gondola, rozkładana do płaskiej pozycji oraz umożliwiająca sen w nocy.

iCandy

iCandy Strawberry Flavour Packs

Zestawy kolorystyczne

- na siedziska: wymienny daszek i polarową wkładkę siedziska
- do gondoli: wymienny daszek i fartuch gondoli



iCandy Strawberry Technical Information

Informacje techniczne


	folded dimensions l x w x h (cms)	unfolded dimensions l x w x h (cms)	weight (kgs)
chassis with wheels	98 x 60 x 32.5	70.5 x 60 x 95 - 106	8
chassis without wheels	98 x 49 x 29	-	6.7
main carrycot	84 x 38 x 18	84 x 38 x 42.5	4.3
main seat unit	-	87 x 37.5 x 50	3.4



iCandy kompatybilne z BeSafe

BeSafe[®]

+



=

